

















X60 CP100

MilkPs, AutoSteam Cold Touch

X60 CP100

Performances

Débit de café Espresso (tasses/h)	260
Débit de Cappuccino (150 cc tasses/h)	190
Débit de café (tasses/h)	180
Débit d'eau chaude (litres/h - quantités de 500 cm ³)	50
Capacité chauffage liquides - AutoSteam (Lt/h - 500cc quantités)	20
Capacité chauffage liquides - Lance vapeur (litres/h - quantités de 500 cm ³)	40

 Tasses recommandées par jour : jusqu'à 600	 HQ Milk
 Fonction Turbo	 Touches de sélection sur écran TFT de 11"
 Groupe de café en metal Système de carrousel	 Ecran tactile de 7"
 Smart Boiler	 PGS
 Auto Steam Cold Touch	 Système de lavage automatique AWS
 Lance vapeur avec capteur de température	 Connectivité Wi-Fi
 Troisième moulin	 Télémétrie bidirectionnelle
 Mousse de lait froide parfaite	 Port USB



Caractéristiques	X60 CP100
Sélections de boissons	jusqu'à 96
Écran TFT + touches de sélection	jusqu'à 7 recettes sélectionnables par page
Sélections d'eau chaude	2
Chaudières et capacité (litres)	1 x 4 + 1 x 1
Moulins-doseurs	3
Trémies à café et capacité (kg)	2 x 1,2 (ou 1 x 2,4) + 1 x 0,5
Diamètre du groupe de café (mm)	42 ou 50
Auto Steam Cold Touch	1
Lances vapeur avec capteur de température	1

Informations techniques

Largeur x Profondeur x Hauteur (mm)	530 x 682 x 830
Poids (kg)	95
Puissance à 380-415V3N 50Hz (W)	6600 - 7800

Accessoires

Câble CSI/CCI	CODE: 535959000
---------------	-----------------

